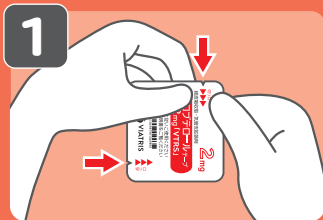


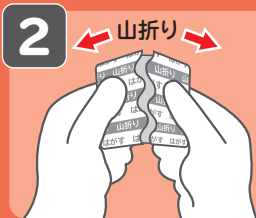
ツロブテロール テープ0.5mg テープ1mg テープ2mg 「VTRS」 の貼り方



このテープは、胸、背中、上腕のいずれか**1カ所**に貼って使用します。事前に貼る場所を乾いたタオル等でよく拭き、きれいにします。切り口表示に従って、2カ所の切り口を両方とも三角印に沿って切り取り、中のテープを取り出します。※0.5mg、1mg、2mgのテープがありますが、使い方はいずれも同じです。

「山折り はがす」と表示されたライナー面を上にしてテープを山折りにし、両方のライナーの割れ目を半分ほど浮かせてから、片方のライナーをはがします。この時、テープを左右に強くひっぱらないようにして下さい。また、テープの接着面に指がふれないように注意して下さい。

※ライナーはテープのカバーにあたるものです。




残りのライナーを持って、テープを胸、背中、上腕のいずれか1カ所に貼り、軽く押さえます。残りのライナーをひっくり返し、ライナーをゆっくりはがしながら残りのテープを貼っていきます。

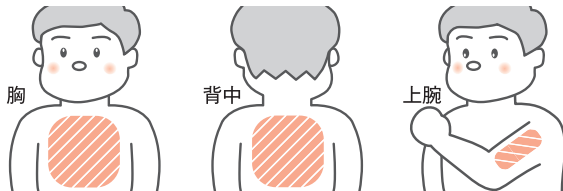


貼ったあと、シワができないように手のひらでしっかりとまんべんなく押さえます。



テープを貼る時の注意

- このテープは、今のあなたの症状に合わせて処方されたお薬です。
主治医または薬剤師の指示に従って正しく使用して下さい。
(このテープを他の人に譲ってはいけません。)
- テープは1日1回、必ず貼り替えて下さい。
- 貼る場所  で示した胸、背中、上腕のいずれか1カ所に貼って下さい。



- テープをライナーからはがす時に左右に強くひっぱると、破れるおそれがあります。また、接着面に指がふれないようにして下さい。
- 傷口や湿疹のある部分には貼らないで下さい。
- 汗をかきやすい部分や、クリームや軟膏等を塗った部分には貼らないで下さい。
- テープをはがす可能性がある子供には、手の届かない部分に貼って下さい。
- テープが少しはがれかかった場合は、刺激の少ない絆創膏等で固定して下さい。
- 同じ部分に続けて貼ると、かゆくなったり、かぶれたりすることがありますので、新しいテープに貼り替える時は、同じ部分を避けて貼って下さい。
- 使用済みのテープ及びライナーは、乳児の手が届かないところに廃棄して下さい。
- このテープを使って何か変だと感じることがあった時は、必ず主治医または薬剤師にご相談下さい。

保管上の注意

- 使用する直前までは、袋を開けず高温を避けて保管して下さい。
- 子供の手の届かないところに保管して下さい。



VIATRIS

ヴィアトリス製薬株式会社



NBZ57M009A
2022年6月作成
003